








# WAS BRAUCHE ICH FÜR MEINE STEUERERKLÄRUNG 2024?

## Wichtiger Hinweis!

Elektronisch übermittelte Daten (z. B. Lohndaten des Arbeitgebers, Rentenbezugsdaten, Beiträge zur Kranken- und Pflegeversicherung) müssen Sie **nicht** mehr in den mit  gekennzeichneten Zeilen / Bereichen der Steuererklärung eintragen. Die sog. eDaten gelten als Ihre eigenen Angaben und werden vom Finanzamt automatisch übernommen.

– Bitte die Anleitungen zum jeweiligen Vordruck beachten –



Personenkreis	Vordruckbezeichnung	Beschreibung und Hinweise
Alle	Hauptvordruck Est 1 A einschließlich Anlagen Sonderausgaben, Außergewöhnliche Belastungen, Haushaltsnahe Aufwendungen und Vorsorgeaufwand  - vgl. Hinweis	<b>Vordruckpaket</b> , bestehend aus Einkommensteuererklärung (Hauptvordruck) und Anlage-Vordrucken <b>Ausfüllanleitungen</b> zum Hauptvordruck und zu den Anlage-Vordrucken
Alle mit Kindern	Anlage Kind  - vgl. Hinweis	Angaben zu steuerlich berücksichtigungsfähigen <b>Kindern</b> (je Kind eigene Anlage)
Arbeitnehmer	Anlage N  - vgl. Hinweis	Angaben zum <b>Arbeitslohn</b> und zu <b>Werbungskosten</b> (je Ehegatte/Lebenspartner eigene Anlage)
	Anlage N - Doppelte Haushaltsführung	Angaben zu Mehraufwendungen für <b>doppelte Haushaltsführung</b> bei Einkünften aus nichtselbständiger Arbeit (je Ehegatte/Lebenspartner eigene Anlage)
	Anlage N-AUS	Ergänzende Angaben bei nichtselbständiger Tätigkeit im <b>Ausland</b>
Rentner	Anlagen R, R-AUS, R-AV/bAV  - vgl. Hinweis	Einkünfte aus in- und ausländischen <b>Renten</b> sowie Leistungen aus Altersvorsorgeverträgen (je Ehegatte/Lebenspartner eigene Anlage)
Kapitalanleger	Anlage KAP	<b>Kapitalerträge</b> , <ul style="list-style-type: none"> <li>■ die nicht der Abgeltungsteuer unterlegen haben</li> <li>■ bei einem Antrag auf Günstigerprüfung</li> <li>■ zur Überprüfung des Steuereinhalts (z. B. bei vergessenem Freistellungsauftrag)</li> <li>■ von denen bei bestehender Kirchensteuerpflicht keine Kirchensteuer einbehalten wurde (je Ehegatte/Lebenspartner eigene Anlage)</li> </ul>
	Anlage KAP-BET	Kapitalerträge / anrechenbare Steuern aus <b>Beteiligungen</b> lt. gesonderter und einheitlicher Feststellung (je Ehegatte/Lebenspartner eigene Anlage)
	Anlage KAP-INV	<b>Investmenterträge</b> , die nicht dem inländischen Steuerabzug unterlegen haben (je Ehegatte/Lebenspartner eigene Anlage)
Vermieter	Anlage V	Einkünfte aus Vermietung und Verpachtung aus <b>bebauten Grundstücken</b> (je bebautes Grundstück eigene Anlage)
	Anlage V-FeWo	Einkünfte aus <b>kurzfristigen Vermietungen</b> (z. B. Ferienwohnung) (Ergänzung zur Anlage V, soweit erforderlich)
	Anlage V-Sonstige	Weitere Einkünfte aus Vermietung und Verpachtung (z. B. aus Grundstücksgemeinschaften, Untervermietungen, unbebauten Grundstücken)
Riester-Sparer	Anlage AV	Altersvorsorgebeiträge (sog. <b>Riester-Verträge</b> )
Unterhaltszahler	Anlage Unterhalt	<b>Unterhaltszahlungen</b> an bedürftige Angehörige (für jeden unterstützten Haushalt eigene Anlage, bei mehr als zwei Unterhaltsempfängern in einem Haushalt ist eine weitere Anlage Unterhalt abzugeben)
Gewerbetreibende, Freiberufler, Selbstständige, Land- und Forstwirte		Es besteht grundsätzlich eine <b>Verpflichtung</b> zur <b>elektronischen Übermittlung</b> der Einkommensteuererklärung. – Nähere Informationen unter <a href="http://www.elster.de">www.elster.de</a> –

Der Steuererklärung sind **keine Belege** beizufügen. Werden zur Prüfung Belege (in Kopie) benötigt, fordert das Finanzamt diese an.  
**Weitere Vordrucke erhalten Sie auf Anfrage im Service-Center oder unter [www.lfst.rlp.de/service/vordrucke](http://www.lfst.rlp.de/service/vordrucke).**